

50

60


70

80

90

100

HB-558



60


70


80

90

100

HB-558






№	1	2	3	4	5	6	7	8	9	10	11	12	13	14	15	16	17	18	19	20	21	22	23	24	25	26	a*
1*	■	■	■	■	■	■	■	■	■	■	■	■	■	■	■	■	■	■	■	■	■	■	■	■	■	■	■
2*					○					×																	
3*																■											
4*			↗	↘																							
5*			↗																								
6*			●		●																						

Цвета значков на схеме не соответствуют цвету ниток, они подобраны для удобства пользования схемой.
 Colors of the icons doesn't match colors of the threads, for easier working with chart.

№17 используется только
 № 17 used only in the blend




№	1	2	3	4	5	6	7	8	9	10	11	12	13	14	15	16	17	18	19	20	21	22	23	24	25	26	a*	b*	c*	d*	e*
1*																															
2*																															
3*																															
4*																															
5*																															
6*																															

Цвета значков на схеме не соответствуют цвету ниток, они подобраны для удобства пользования схемой.
 Colors of the icons doesn't match colors of the threads, for easier working with chart.

№17 используется только в бленде
 №17 used only in the blends


1*
 2*
 3*
 **В
 в П
 4*
 5*
 6*
 a*
 b*
 c*
 d*
 e*

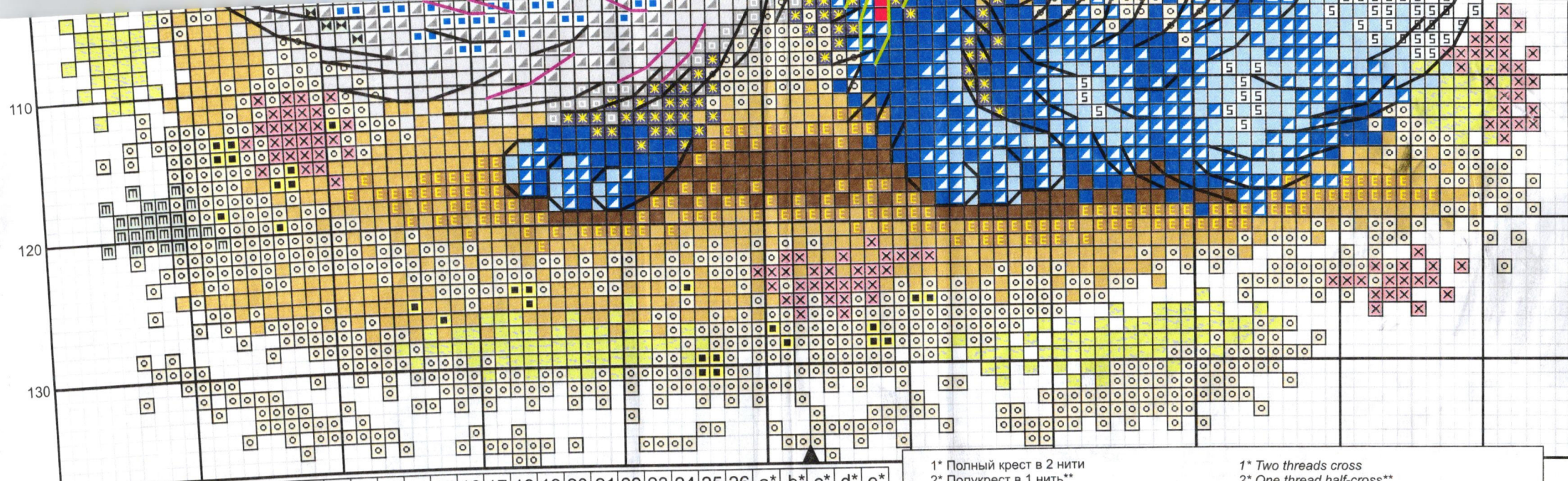


c*	d*	e*

- 1* Полный крест в 2 нити
 2* Полукрест в 1 нить**
 3* Полукрест в 2 нити**
 **выполняется из левого нижнего угла
 в правый верхний
 4* Шов «назад иголка» в 1 нить
 5* Шов «назад иголка» в 2 нити
 6* Французский узелок в 1 нить в 1 обвитие
 a* Бленд: №1 (1 нить) + №18 (1 нить)
 b* Бленд: №7 (1 нить) + №20 (1 нить)
 c* Бленд: №11 (1 нить) + №17 (1 нить)
 d* Бленд: №1 (1 нить) + №2 (1 нить)
 e* Бленд: №22 (1 нить) + №23 (1 нить)

- 1* Two threads cross
 2* One thread half-cross**
 3* Two threads half-cross**
 **make stitches from lower left angle
 to upper right angle
 4* One thread backstitch
 5* Two threads backstitch
 6* One thread French knot (make winding once)
 a* Blends: №1 (1 thread) + №18 (1 thread)
 b* Blends: №7 (1 thread) + №20 (1 thread)
 c* Blends: №11 (1 thread) + №17 (1 thread)
 d* Blends: №1 (1 thread) + №2 (1 thread)
 e* Blends: №22 (1 thread) + №23 (1 thread)





№	1	2	3	4	5	6	7	8	9	10	11	12	13	14	15	16	17	18	19	20	21	22	23	24	25	26	a*	b*	c*	d*	e*			
1*																																		
2*																																		
3*																																		
4*																																		
5*																																		
6*																																		

Цвета значков на схеме не соответствуют цвету ниток, они подобраны для удобства пользования схемой.
 Colors of the icons doesn't match colors of the threads, for easier working with chart.

№17 используется только в бленде
 №17 used only in the blends

1* Полный крест в 2 нити
 2* Полукрест в 1 нить**
 3* Полукрест в 2 нити**
 **выполняется из левого нижнего угла в правый верхний
 4* Шов «назад иголка» в 1 нить
 5* Шов «назад иголка» в 2 нити
 6* Французский узелок в 1 нить в 1 обвитие
 a* Бленд: №1 (1 нить) + №18 (1 нить)
 b* Бленд: №7 (1 нить) + №20 (1 нить)
 c* Бленд: №11 (1 нить) + №17 (1 нить)
 d* Бленд: №1 (1 нить) + №2 (1 нить)
 e* Бленд: №22 (1 нить) + №23 (1 нить)

1* Two threads cross
 2* One thread half-cross**
 3* Two threads half-cross**
 **make stitches from lower left angle to upper right angle
 4* One thread backstitch
 5* Two threads backstitch
 6* One thread French knot (make winding once)
 a* Blends: №1 (1 thread) + №18 (1 thread)
 b* Blends: №7 (1 thread) + №20 (1 thread)
 c* Blends: №11 (1 thread) + №17 (1 thread)
 d* Blends: №1 (1 thread) + №2 (1 thread)
 e* Blends: №22 (1 thread) + №23 (1 thread)

1

2

3

4

5

6

7

8





14

15

16

17

18

19

20

21

22

13

12

11

10

9

8

7

6

5

14



15



16




17



18



19



20



